

Инструкция по нанесению штрих кода на грузовое место.

Каждое грузовое место должно иметь уникальный код, а его значение передаваться в уведомлениях об отгрузке и в УПД в поле УникНомерМеста. На каждое грузовое место должно наноситься 2 штрих кода (Code 128 + QR code). Рядом с каждым штрих кодом должно быть нанесен текстовый идентификатор «Логистик-Центр», чтобы этикетка была легко отличимая от других штрих кодов поставщика или завода изготовителя.

Мелкий груз (различные инструменты, молотки, канцелярские товары, ручки и т.д.) должны упаковываться в индивидуальные коробки или паллеты, на которые должен быть нанесен один штрих код на весь товар, который находится в данном грузовом месте. Не допускается нанесение одного штрих кода на различные грузовые места.

Допускается нанесение одной и той же этикетки с различных сторон одного и того же грузового места для обеспечения избыточности информации, на случай её повреждения.

Штрих код должен быть нанесен в доступном для сканирования месте. Не допускается, чтобы этикетка для ЛЦ была закрашена надписями или заклеена другими этикетками поставщика.


Штрих код в формате Code 128

Штрих код в формате Code 128 должен содержать в себе уникальный номер грузового места.

Штрих код не должен содержать внутренних разделителей в виде пробелов, последовательность должна содержать только цифры.

ШтрихКодCode128 = УникНомерМеста

Образец для грузового места номер 5457072563151020001:



QR код

QR код должен быть сформирован по схеме:

```
LC001 | СпеcNum=СпецификацияНомер |  
СпесDate=СпецификацияДата | UniquePlaceNum=УникНомерМеста | TotalPlaceNum  
=ОбщееКоличествоМест | PlaceNum=ПорядковыйНомерМеста | SellerINN=Продавец  
ИНН
```

,где «LC001» – константа.

Образец:

LC001|SpecNum=002643-039188
kop|SpecDate=25.09.2020|UniquePlaceNum=54570725631510200001|TotalPlaceNum=5|PlaceNum=2|SellerINN=2801068082

Логистик-Центр



Описание полей:

СпецификацияНомер – номер спецификации. В случае если отгрузка осуществлена по нескольким спецификациям, тогда при формировании QR кода необходимо использовать одну любую спецификацию.

СпецификацияДата – дата спецификации.

УникНомерМеста - уникальный номер грузового места, соответствует одноименному значению в уведомлениях об отгрузке и в УПД. Представляет собой последовательность из [ПродавецИНН + Дата отгрузки в формате ДДММГГ + УникальныйПорядковыйНомерМеста в пределах дня отгрузки выровненный до 4х знаков]. Уникальный номер грузового места – означает, что все ранее отгруженные нам и все будущие грузовые места не будут повторяться. Использование ИНН вашей компании в сочетании с датой отгрузки и порядковым номером грузового места в течение дня делают его уникальным. Если ваша компания может обеспечить уникальность 10 знаковой последовательности после ИНН, то вы может использовать её.


ОбщееКоличествоМест – общее количество грузовых мест.

ПорядковыйНомерМеста – номер грузового места по порядку.


ПродавецИНН – ИНН продавца по отгрузке.

Рекомендованный формат этикетки

Образец 1:



Образец 2:



Образец 3:



Логистик-Центр



54570725631510200001

МЕСТО: 1 из 2